




COMUNE DI MASCALI
ELEZIONI AMMINISTRATIVE DI DOMENICA 24 E LUNEDI 25 MAGGIO 2025
PREFERENZE SINDACO E VOTI DI LISTA

SEZIONE		1	2	3	4	5	6	7	8	9	10	11	12	13	14	TOTALE	%
ELETTORI		937	1130	1060	945	938	981	1025	1023	591	770	754	1037	823	1438	13452	
VOTANTI		614	718	755	642	607	520	638	597	328	521	452	425	421	548	7786	57,88
	CANDIDATO ALLA CARICA DI SINDACO: 1) Biagio SUSINNI VOTI VALIDI NONCHE' QUELLI CONTESTATI E ATTRIBUITI	46	70	84	41	56	56	47	47	22	26	29	19	21	57	621	7,98
	DI CUI: ESPRESSI SOLO IN FAVORE DEL SINDACO	3	2	5	10	6	8	6	8	0	7	1	4	2	9	71	
	CANDIDATO ALLA CARICA DI SINDACO: 2) Veronica MUSUMECI VOTI VALIDI NONCHE' QUELLI CONTESTATI E ATTRIBUITI	219	240	244	213	218	203	222	224	139	204	196	182	219	240	2963	38,06
	DI CUI: ESPRESSI SOLO IN FAVORE DEL SINDACO	4	3	7	11	6	25	4	22	5	7	6	9	5	19	133	
	CANDIDATO ALLA CARICA DI SINDACO: 3) Salvatore GULLOTTA VOTI VALIDI NONCHE' QUELLI CONTESTATI E ATTRIBUITI	335	390	415	356	320	244	353	310	152	265	220	217	173	237	3987	51,21
	DI CUI: ESPRESSI SOLO IN FAVORE DEL SINDACO	10	5	8	5	4	16	10	8	3	6	2	2	6	10	95	
TOTALE VOTI AI CANDIDATI ALLA CARICA DI SINDACO		600	700	743	610	594	503	622	581	313	495	445	418	413	534	7571	97,24
VOTI DI LISTA N. 1		31	55	68	22	39	38	24	31	20	19	22	13	24	48	454	5,83
VOTI DI LISTA N. 2		211	233	225	201	214	185	216	211	119	190	198	157	214	221	2795	35,9
VOTI DI LISTA N. 3		341	402	430	361	327	258	362	301	166	266	216	233	170	227	4060	52,14
SCHEDE BIANCHE		5	3	4	4	2	2	6	1	1	3	2	1	1	4	39	
SCHEDE NULLE		9	15	8	28	11	15	10	15	14	23	5	6	7	10	176	
SCHEDE CONTESTATE E NON ASSEGNATE RELATIVI AI CANDIDATI SINDACI		0	0	0	0	0	0	0	0	0	0	0	0	0	0		
TOTALE VOTI NON VALIDI		14	18	12	32	13	17	16	16	15	26	7	7	8	14	215	2,75
TOTALE COMPLESSIVO		614	718	755	642	607	520	638	597	328	521	452	425	421	548	7786	100